

Aspiro

Caratteristiche tecniche		120 S II
Motore		D. MONOST.
Raffreddamento		diretto
P.M. max/N° motori	W/N°	1300/1
Tensione frequenza	V/Hz	230 - 50/60
Depressione	mmH ₂ O	2600
Portata aria	m ₃ /h	200
Capacità fusto	l	16

Caratteristiche imballo		120 S II
Tipo		cartone
Dimensioni imballo (lxlxh)	mm	390x390x630
Volume	m ³	0,10
Peso	Kg	9,5

Dotazioni di serie		120 S II
Fusto in PPL		x
Fusto in acciaio		
Dispositivo antischiuma		
Galleggiante di troppo pieno		
Presse elettrica addizionale		
Accessori professionali ø 36		x
Accessori professionali ø 40		
Imballo		x



ASDO00273 | ASPIRO 120 S II

Caratteristiche tecniche		150 S II	150 SA II
Motore		W.D.MONOST.	W.D.MONOST.
Raffreddamento		by pass	by pass
P.M. max/N° motori	W/N°	1500/1	1500/1
Tensione frequenza	V/Hz	230 - 50/60	230 - 50/60
Depressione	mmH ₂ O	2100	2100
Portata aria	m ₃ /h	230	230
Capacità fusto	l	17	18

Caratteristiche imballo		150 S II	150 SA II
Tipo		cartone	cartone
Dimensioni imballo (lxlxh)	mm	390x390x630	390x390x630
Volume	m ³	0,10	0,10
Peso	Kg	9,5	13

Dotazioni di serie		150 S II	150 SA II
Fusto in PPL		x	
Fusto in acciaio			x
Dispositivo antischiuma		x	x
Galleggiante di troppo pieno		x	x
Presse elettrica addizionale			
Accessori professionali ø 36		x	x
Accessori professionali ø 40			
Imballo		x	x



150 S II



150 SA II

ASDO00274 | ASPIRO 150 S II

ASDO00275 | ASPIRO 150 SA II

Caratteristiche tecniche		151 S II	151 SA II
Motore		W.D.	W.D.
Raffreddamento		by pass	by pass
P.M. max/N° motori	W/N°	1200/1	1200/1
Tensione frequenza	V/Hz	230 - 50/60	230 - 50/60
Depressione	mmH ₂ O	2200	2200
Portata aria	m ₃ /h	170	170
Capacità fusto	l	27	32

Caratteristiche imballo		151 S II	151 SA II
Tipo		cartone	cartone
Dimensioni imballo (lxlxh)	mm	390x390x720	520x430x800
Volume	m ³	0,11	0,18
Peso	Kg	10,5	15

Dotazioni di serie		151 S II	151 SA II
Fusto in PPL		x	
Fusto in acciaio			x
Dispositivo antischiuma		x	x
Galleggiante di troppo pieno		x	x
Presse elettrica addizionale			
Accessori professionali ø 36		x	x
Accessori professionali ø 40			
Imballo		x	x



151 S II



151 SA II

ASDO00276 | ASPIRO 151 S II

ASDO00219 | ASPIRO 151 SA II



Aspiro

Caratteristiche tecniche		730 CSB II
Motore		W.D.
Raffreddamento		by pass
P.M. max/N° motori	W/N°	2400/2
Tensione frequenza	V/Hz	230 - 50/60
Depressione	mmH ₂ O	2200
Portata aria	m ₃ /h	340
Capacità fusto	l	62

Caratteristiche imballo		730 CSB II
Tipo		cartone
Dimensioni imballo (lxhx)	mm	580x740x930
Volume	m ³	0,40
Peso	Kg	24

Dotazioni di serie		730 CSB II
Basamento con carrello manigliato		x
Fusto in acciaio		
Fusto basculante		
Testata con sistema antispruzzo		x
Dispositivo antischiuma		x
Galleggiante di troppo pieno		x
Presa elettrica aggiuntiva		
Accessori professionali ø 40		x
Imballo		x



ASDO00277 | ASPIRO 730 CSB II

Caratteristiche tecniche		735 CSA
Motore		W.D.
Raffreddamento		by pass
P.M. max/N° motori	W/N°	2400/2
Tensione frequenza	V/Hz	230 - 50/60
Depressione	mmH ₂ O	2200
Portata aria	m ₃ /h	340
Capacità fusto	l	63

Caratteristiche imballo		735 CSA
Tipo		cartone
Dimensioni imballo (lxhx)	mm	580x740x930
Volume	m ³	0,40
Peso	Kg	28,5

Dotazioni di serie		735 CSA
Basamento con carrello manigliato		x
Fusto in acciaio		x
Fusto basculante		
Testata con sistema antispruzzo		x
Dispositivo antischiuma		x
Galleggiante di troppo pieno		x
Presa elettrica aggiuntiva		
Accessori professionali ø 40		x
Imballo		x



ASDO00231 | ASPIRO 735 CSA

Caratteristiche tecniche		740 CSB II	740 CSAB
Motore		W.D.	W.D.
Raffreddamento		by pass	by pass
P.M. max/N° motori	W/N°	3300/3	3300/3
Tensione frequenza	V/Hz	230 - 50/60	230 - 50/60
Depressione	mmH ₂ O	2200	2550
Portata aria	m ₃ /h	510	600
Capacità fusto	l	62	78

Caratteristiche imballo		740 CSB II	740 CSAB
Tipo		cartone	cartone
Dimensioni imballo (lxhx)	mm	580x740x930	580x740x930
Volume	m ³	0,40	0,40
Peso	Kg	27	27

Dotazioni di serie		740 CSB II	740 CSAB
Basamento con carrello manigliato		x	x
Fusto in acciaio		x	x
Fusto basculante		x	x
Testata con sistema antispruzzo		x	x
Dispositivo antischiuma		x	x
Galleggiante di troppo pieno		x	x
Presa elettrica aggiuntiva			
Accessori professionali ø 40		x	x
Imballo		x	x









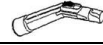















ASDO00278 | ASPIRO 740 CSB II

ASDO00247 | ASPIRO 740 CSAB








Aspiro - Accessori e Filtri

















Accessori Ø 36		120 S II	150 S II	150 SA II	151 S II	151 SA II	
TBFX85416	Tubo flessibile 2m Ø 32 cpl di bocchettone	*	*	*	*	*	
LAFN28238	Prolunga alluminio-PVC 500mm	2x*	2x*	2x*	2x*	2x*	
SPPV28244	Spazzola doppio uso per pavimenti/moquette	*	*	*	*	*	
SPPV28242	Lancia piatta	*	*	*	*	*	
SPPV28243	Spazzola a pennello	*	*	*	*	*	
MPVR00141	Bocchetta per tappezzeria	*	*	*	*	*	
SPPV28245	Bocchetta aspiraliquidi 250mm	--	*	*	*	*	
MPVR85968	Ricambio listello gomma per SPPV28245	--	o	o	o	o	
LAFN85073	Impugnatura curva	*	*	*	*	*	
MPVR32459	Manicotto Ø 32 per tubo TBFX85416	*	*	*	*	*	
* serie		o optional	-- non applicabile				

Accessori Ø 40		735 CSA	730 CSB II	740 CSB II	740 CSAB	
MPVR43047	Impugnatura curva	*	*	*	*	
LAFN43048	Prolunga in alluminio-PVC 500mm	2x*	2x*	2x*	2x*	
MPVR43049	Riduzione in PVC	*	*	*	*	
SPPV43050	Spazzola polvere con attacco curvo 400mm	*	*	*	*	
SPPV43051	Bocchetta aspiraliquidi con attacco curvo 400mm	*	*	*	*	
MPVR38641	Ricambio listello gomma per RA06385	o	o	o	o	
SPPV43052	Spazzola a pennello	*	*	*	*	
TBFX28237	Tubo flex 2,5m Ø 38 completo: attacco bocchettone Ø 40	*	*	--	--	
TBFX00111	Tubo flex 2,5m Ø 38 completo: attacco bocchettone Ø 60	--	--	*	*	
MPVR37003	Manicotto per accessori Ø 32	*	*	*	*	
MPVR29118	Attacco bocchettone Ø 40 per tubo Ø 38	*	*	--	--	
MPVR72132	Attacco bocchettone Ø 60 per tubo Ø 38	--	--	*	*	
SPPV00156	Lancia piatta	*	*	*	*	
* serie		o optional	-- non applicabile			



Aspiro - Accessori e Filtri

Accessori a richiesta Ø 40		735 CSA	730 CSB II	740 CSB II	740 CSAB	
SPPV28247	Accessorio fisso per aspirare polvere 600mm	*	*	*	*	
SPPV28248	Accessorio fisso per aspirare liquidi 600mm	2x*	2x*	2x*	2x*	
SPPV00093	Spazzola polvere ovale 250mm	*	*	*	*	
SPPV85431	Spazzola moquette 400mm con attacco curvo	*	*	*	*	
SPPV30894	Vortex - Accessorio fisso per aspira-liquidi	*	*	*	*	
* serie	o optional	-- non applicabile				

Filtri	120 S II	150 S II	150 SA II	151 S II	151 SA II	735 CSA	730 CSB II	740 CSB II	740 CSAB	
FTDP72142	Filtro cartuccia in carta	--	o	o	o	o	--	--	--	
FTDP28620	Filtro cartuccia in carta	--	--	--	--	o	o	o	o	
MPVR28723	Disco blocca filtro	--	o	o	o	o	o	o	o	
FTDP33283	Filtro carta	old	--	--	--	--	--	--	--	
FTDP28861	Filtro carta	o	o	o	--	--	--	--	--	
FTDP72226	Filtro carta	--	--	--	o	o	--	--	--	
FTDP28862	Filtro carta	--	--	--	--	o	o	o	o	
FTDP00078	Filtro poliestere completo	*	--	--	--	--	--	--	--	
FTDP00187	Filtro poliestere completo	--	*	--	--	--	--	--	--	
FTDP00188	Filtro poliestere completo	--	--	*	--	--	--	--	--	
FTDP00079	Filtro poliestere completo	--	--	--	*	--	--	--	--	
FTDP86807	Filtro poliestere completo	--	--	--	--	*	--	--	--	
FTDP28733	Filtro poliestere completo	--	--	--	--	*	*	*	*	
FTDP85449	Filtro poliestere completo	--	--	--	--	--	--	--	--	
FTDP41885	Filtro nylon	--	--	--	o	o	--	--	--	
FTDP41886	Filtro nylon	--	--	--	--	o	o	o	o	
* serie	o optional	-- non applicabile								

